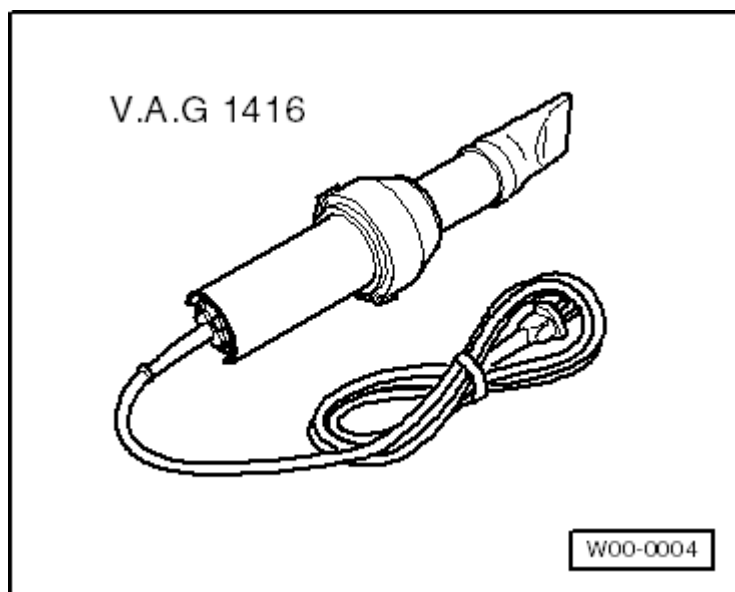


字标

工具

必备的专用工具、检测仪器以及辅助工具

t 热风鼓风机 -V.A.G 1416-



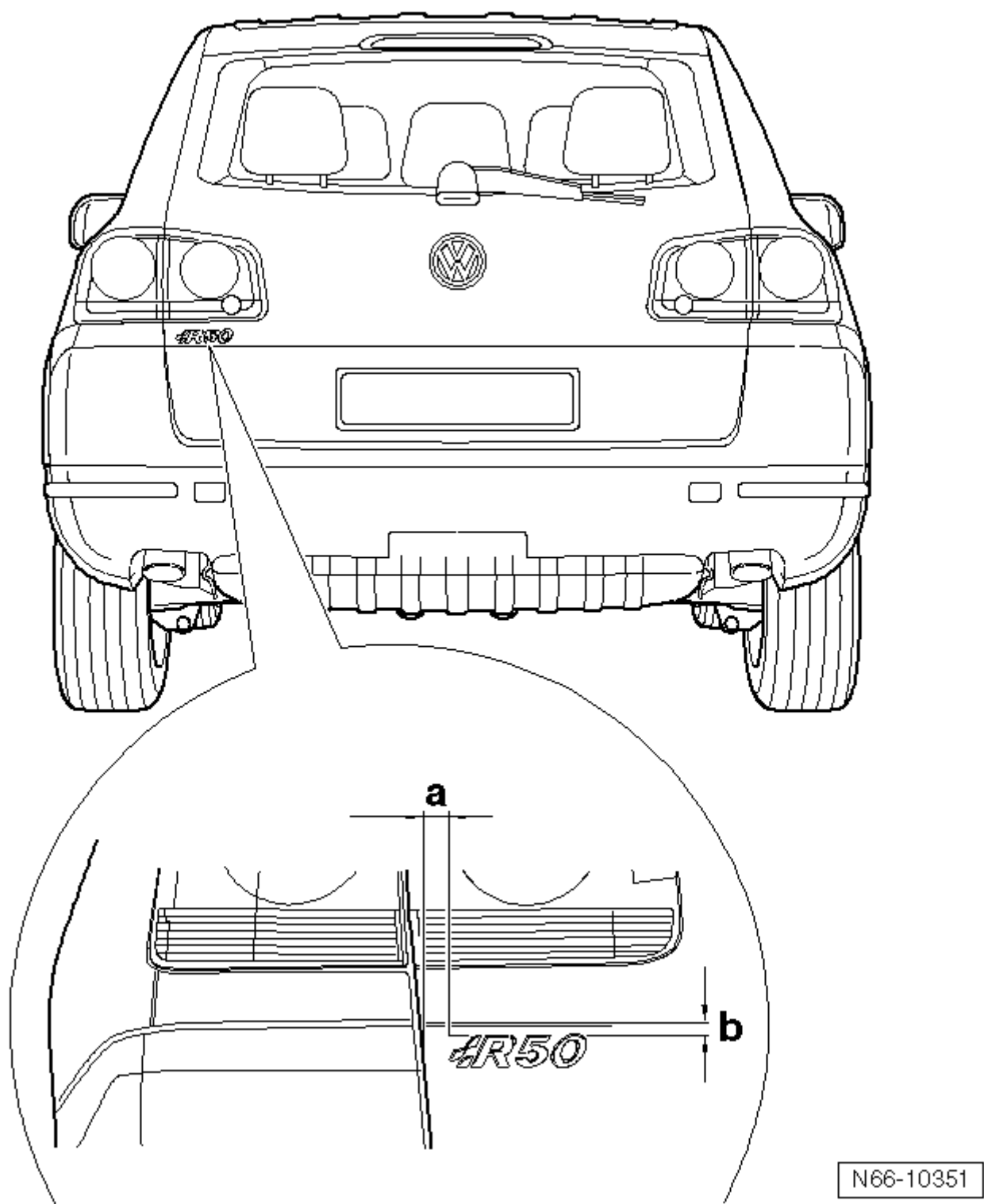
字标的安装说明



提示

- t 拆卸字标之前使用 热风鼓风机 -V.A.G 1416- 加热字标。
- t 只能使用 除胶剂 -D 002 000 10- 清除粘接剂残余。
- t 注意，粘接面必须保持无尘、无油脂。
- t 清洁之后立即粘上字标。
- t 装配前才撕去保护膜。
- t 加工温度约为 21 °C。

后部字标尺寸



1 - 尺寸 **a** = 40 毫米

q 从行李箱盖外沿到字标的距离。

2 - 尺寸 **b** = 20 毫米

q 从行李箱盖上沿到字标的距离。

N66-10351

翼子板字标尺寸 - 个性化

左侧字标尺寸

1 - 尺寸 **a** =
479 毫米

q - 尺寸 **a** -
也可以作
为字标下
沿到翼子
板的距
离。

2 - 尺寸 **b** =
10 毫米

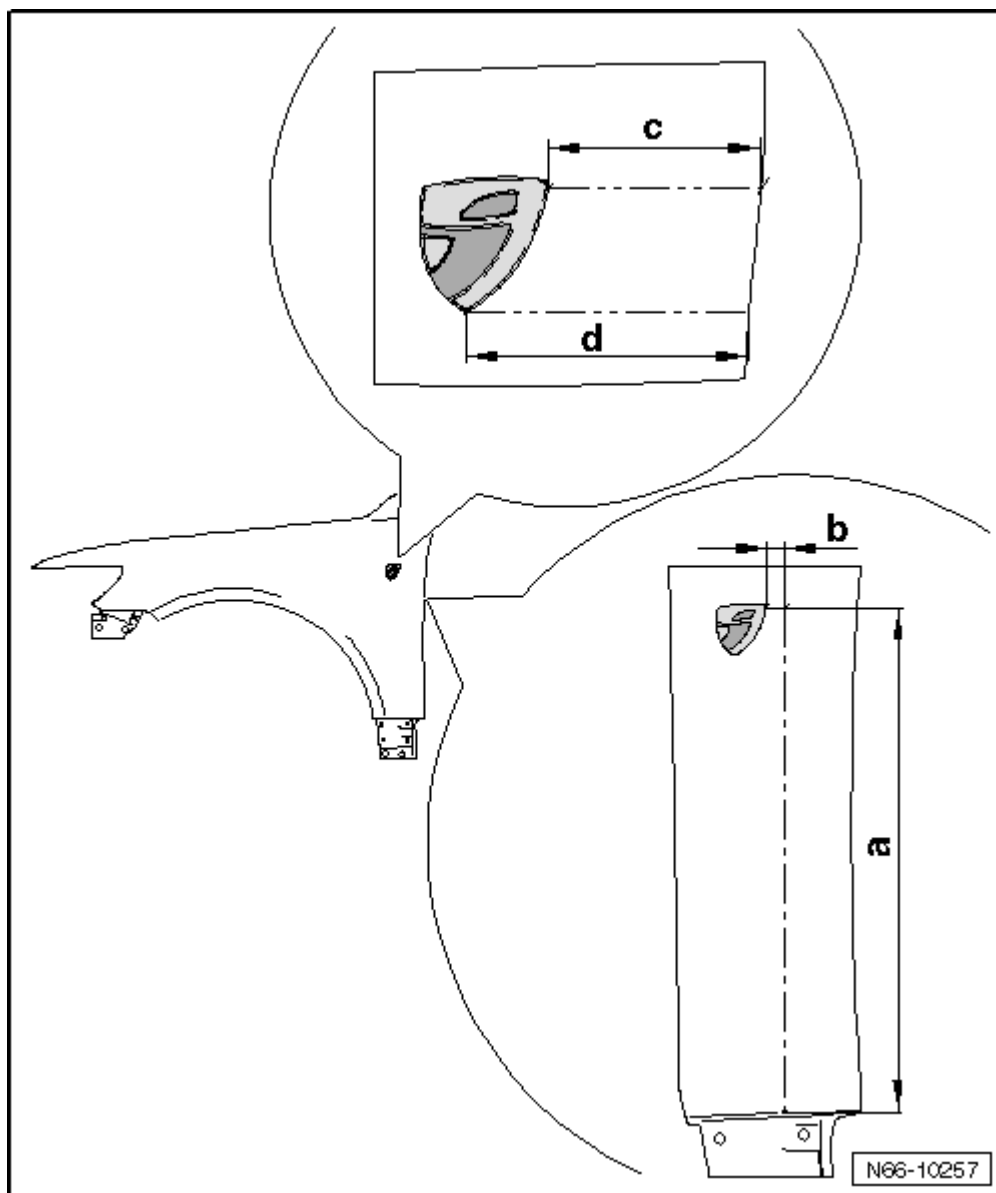
q 终点的 -
尺寸 **a**-到
字标角点
的尺寸为
-尺寸 **b** -
。

3 - 尺寸 **c** =
83 毫米

q 用-尺寸 **c**
- 检查字
标上沿与
翼子板边
沿的间
距。

4 - 尺寸 **d** =
112 毫米

q 用-尺寸 **d**
- 检查字
标下沿与
翼子板边
沿的间
距。



右侧字标尺寸

1 - 尺寸 **a** =
481 毫米

q - 尺寸 **a** -
也可以作
为翼子板
下沿到翼
子板的距
离。

2 - 尺寸 **b** =
30 毫米

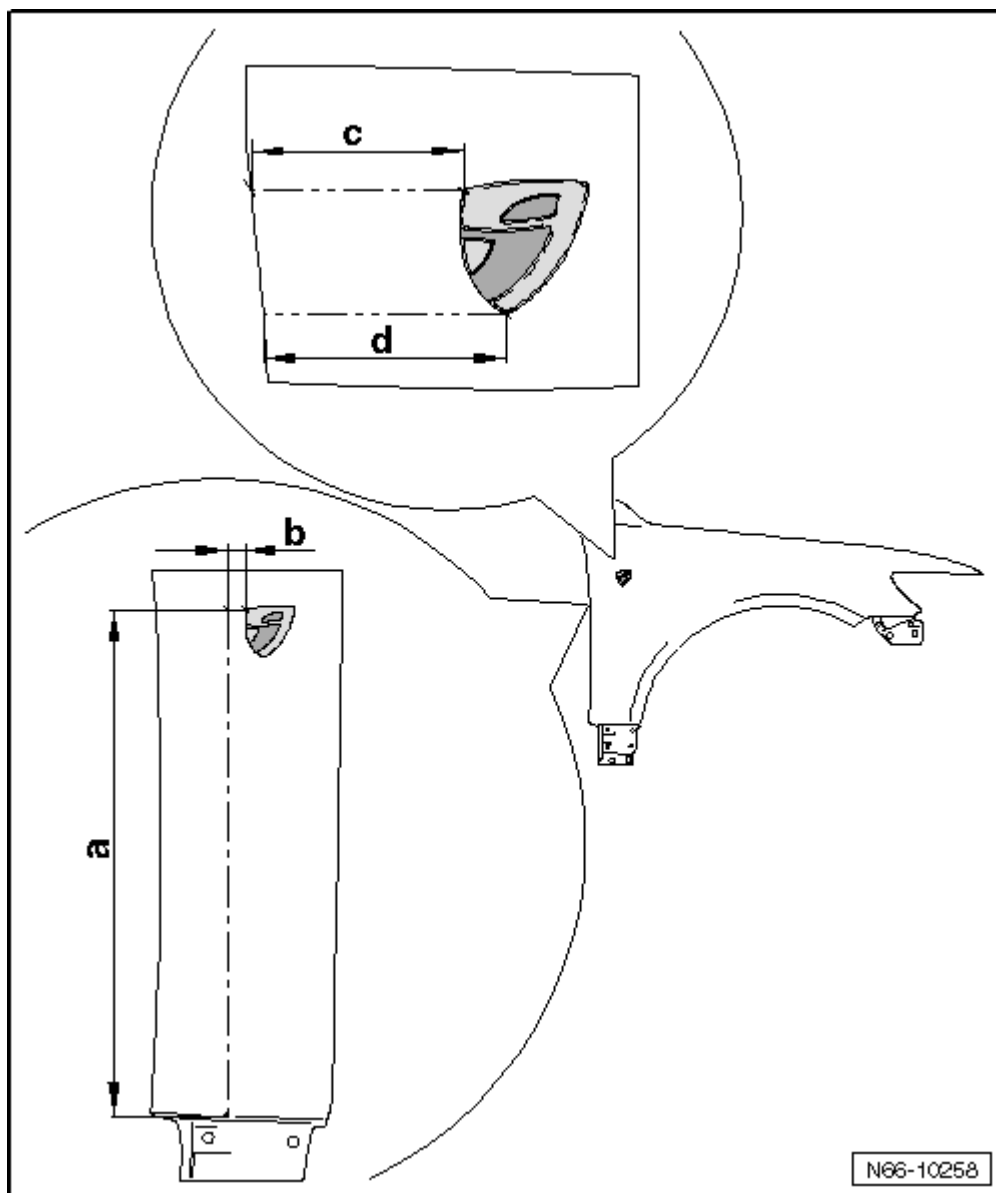
q 终点的 -
尺寸 **a**-到
字标角点
的尺寸为
-尺寸 **b** -
。

3 - 尺寸 **c** =
103 毫米

q 用-尺寸 **c** -
检查字
标上沿与
翼子板边
沿的间
距。

4 - 尺寸 **d** =
112 毫米

q 用-尺寸 **d** -
检查字
标下沿与
翼子板边
沿的间
距。



N66-10258

翼子板字标尺寸 - R-Line



提示

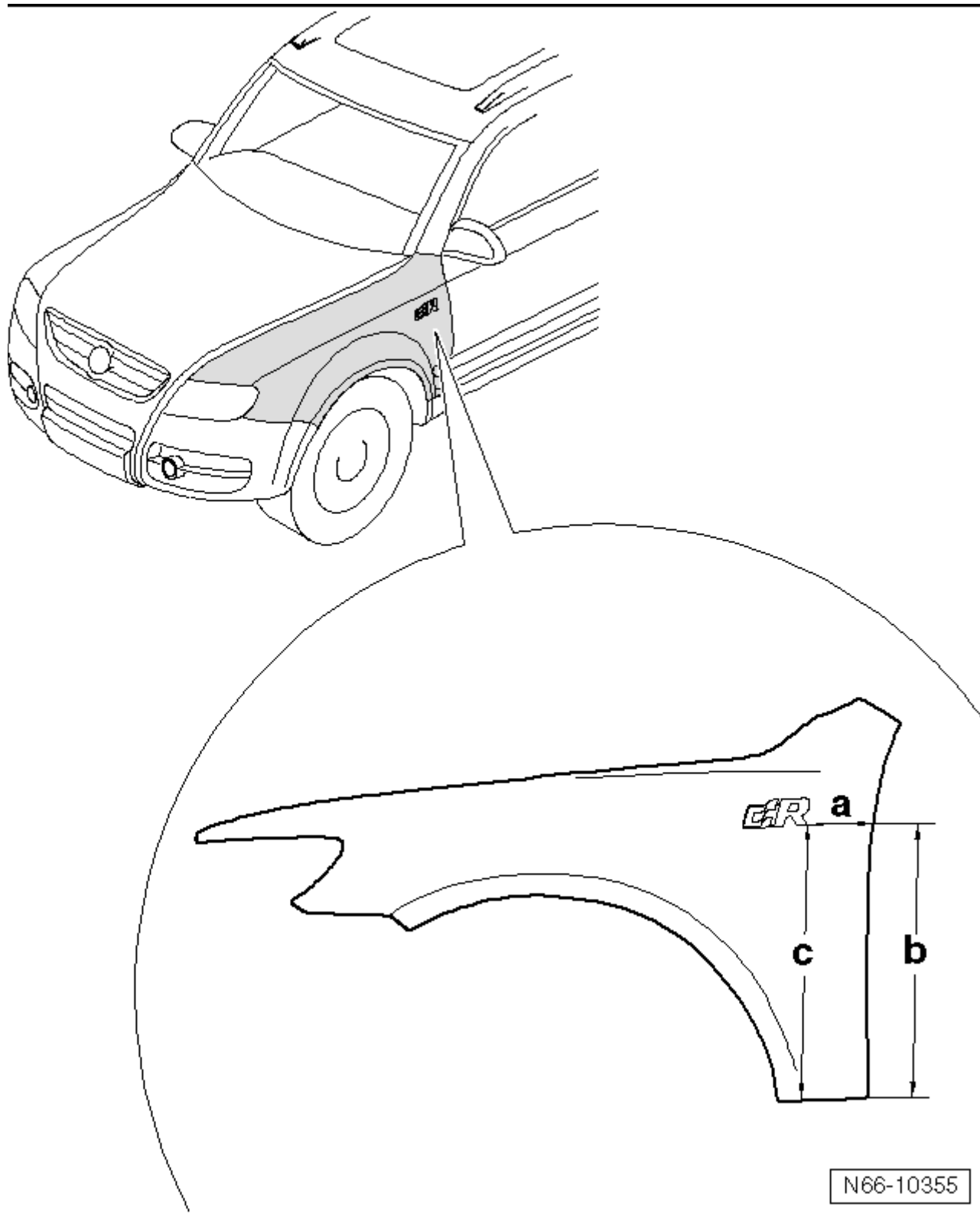
只说明了左侧翼子板 *R-Line* 字标尺寸。左侧大体上可参照右侧。

字标尺寸



提示

尺寸-b-和-c-说明了字标的倾斜度。 粘接的字标与翼子板下沿平行。



1 - 尺寸 -a-= 72 毫米

a 从翼子板下沿到字标角点。

2 - 尺寸 -b-= 473 毫米

q 从翼子板背面下角点到 -尺寸 a- 。

3 - 尺寸 -c-= 473 毫米

q 从翼子板正面下角点到字标角点。